

QUICK START GUIDE

KOMMENTARE IN PATH MEDICAL GERÄTEN


KOMMENTARE ZU PATIENTEN UND KOMMENTARE ZU TESTS

Zu jedem Patienten und nach Abschluss von Tests lassen sich Kommentare zur besseren Erläuterung von Sachverhalten erstellen.

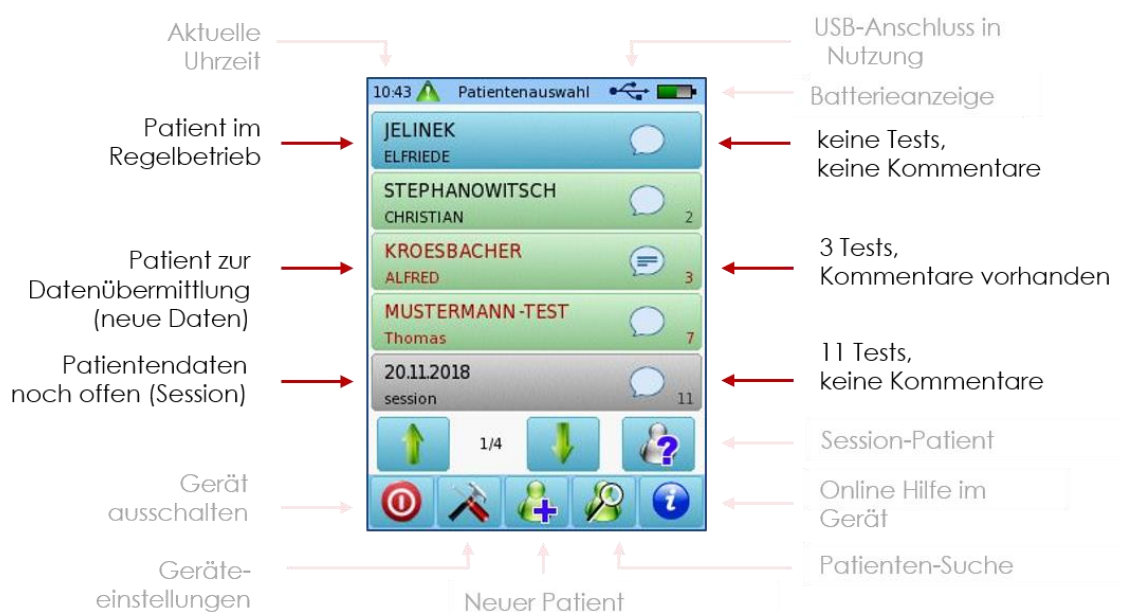
Kommentare können sowohl im Fenster der Patienten-Auswahl als auch in der Ergebnisanzeige eines Patienten eingetragen werden.

Vorhandene Kommentare werden mit einem gefüllten Kommentarsymbol („Sprechblase“) angezeigt. „Keine Kommentare vorhanden“ wird mit einem nicht gefüllten Symbol angezeigt.

Ein Kommentar zu einer Messung wird nicht im Fenster der Patienten-Auswahl angezeigt (und umgekehrt).



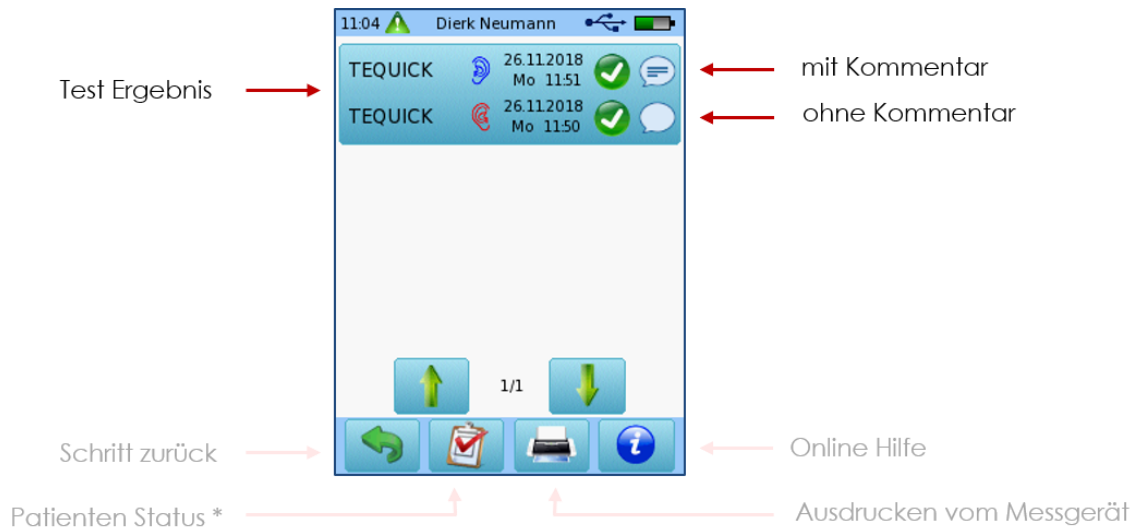
PATIENTEN-AUSWAHL



QUICK START GUIDE

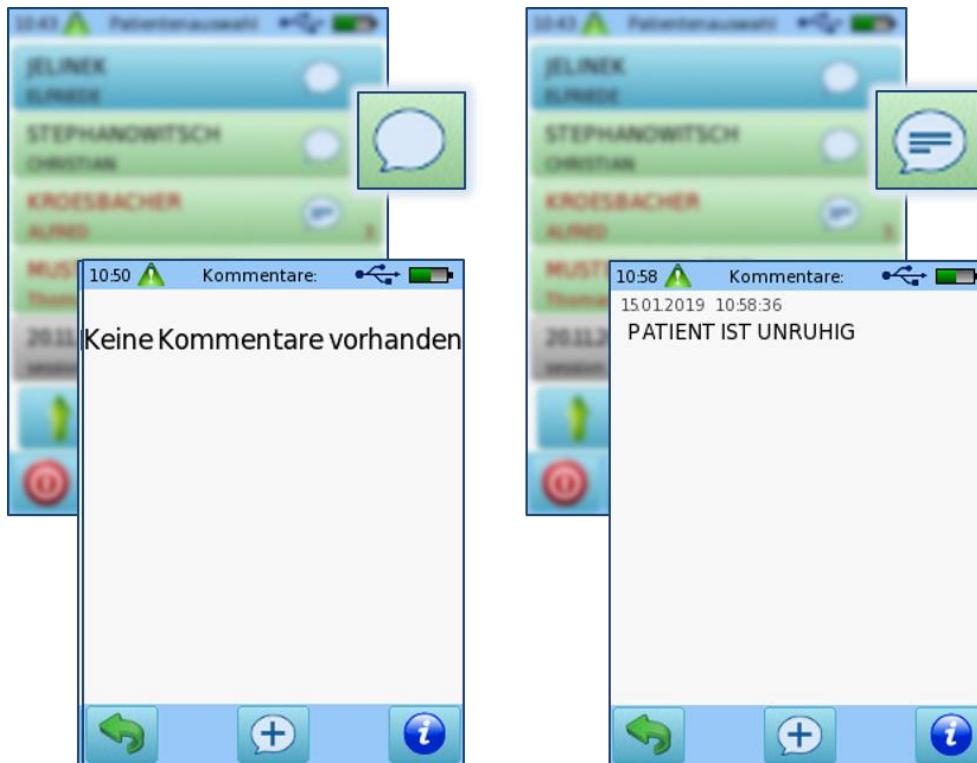
KOMMENTARE IN PATH MEDICAL GERÄTEN

AUSWAHL EINES TESTERGEBNISSES



DAS KOMMENTAR-SYMBOL

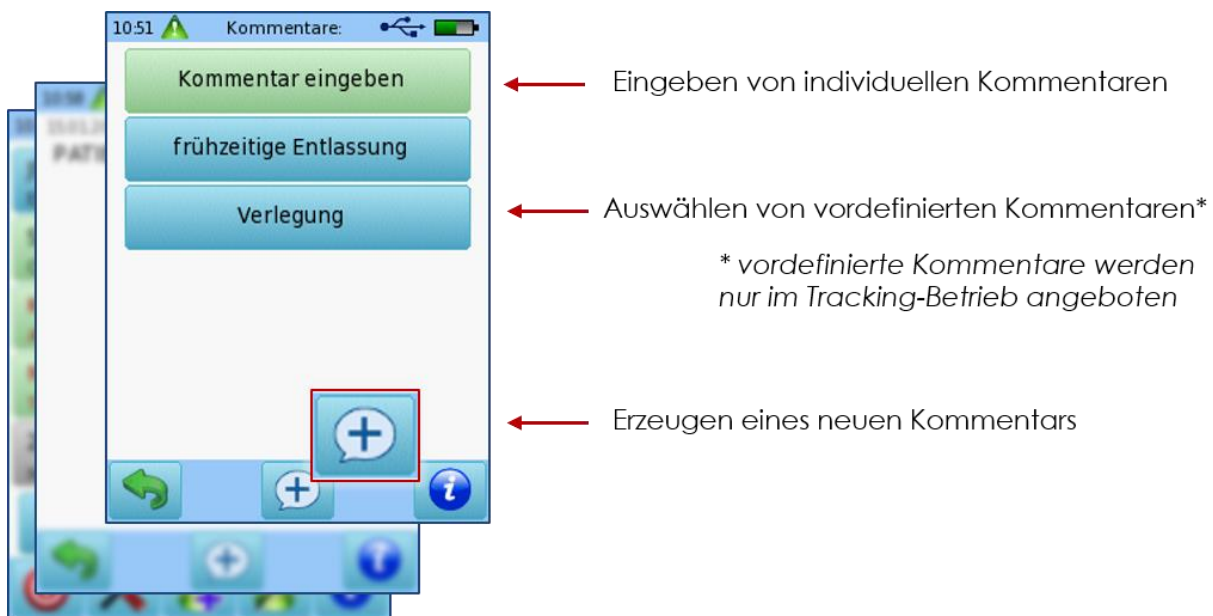
Für das Anzeigen oder das Hinzufügen eines Kommentars -> Symbol drücken.



QUICK START GUIDE

KOMMENTARE IN PATH MEDICAL GERÄTEN

HINZUFÜGEN EINES KOMMENTARS



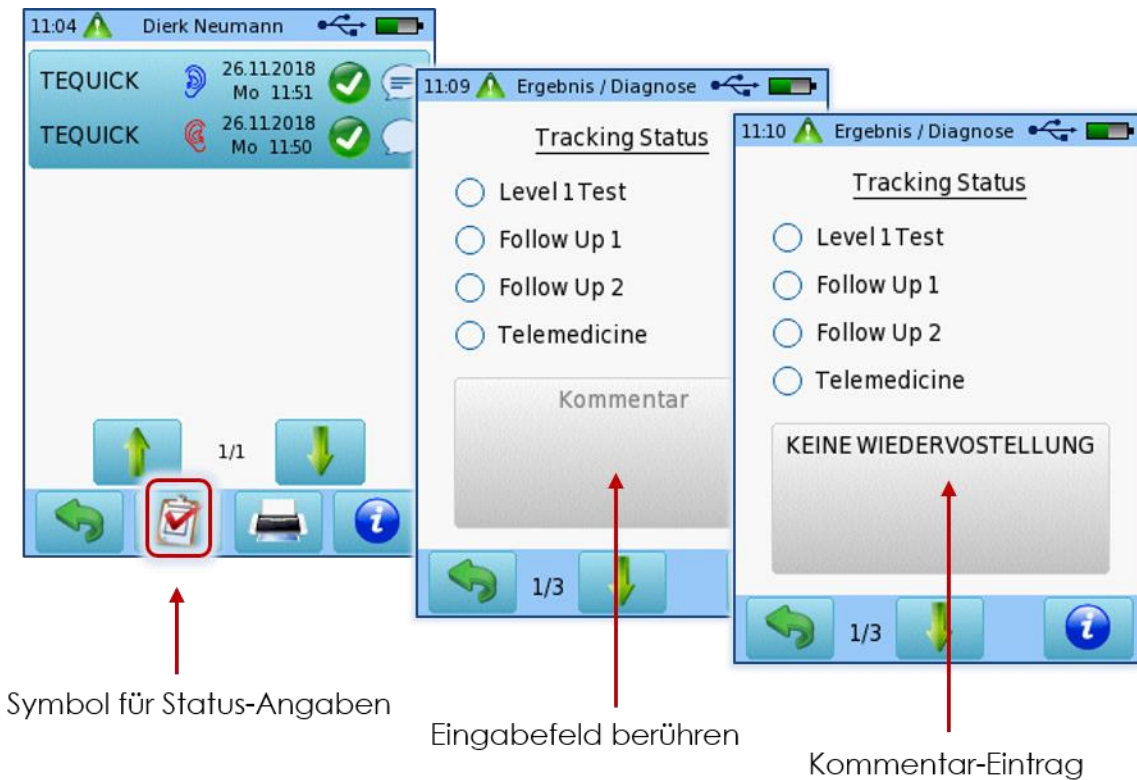
QUICK START GUIDE

KOMMENTARE IN PATH MEDICAL GERÄTEN

* KOMMENTAR FÜR STATUS-INFORMATIONEN

Wenn das Messgerät zusätzlich in einem Tracking-Netzwerk eingesetzt ist besteht die Möglichkeit, zusätzliche Status-Informationen zu einem Patienten oder wichtige Angaben für die Tracking-Zentrale hinzuzufügen.

Hier lassen sich unter anderem auch Kommentare ablegen, die ebenfalls mit an die Zentrale übermittelt werden.



QUICK START GUIDE

KOMMENTARE IN PATH MEDICAL GERÄTEN

Quick Guide Information

Freigabedatum: 2019-01-23
Version: 01
Gültig ab: Firmware Rev. 2.5, Mira PC Software Rev. 2.0
Anwendbar auf: alle Sentiero-Geräte

Alle genannten Artikel, Produktbezeichnungen, Marken und Warenzeichen gehören den genannten Unternehmen oder sind von diesen registriert.

Alle in dieser Bedienungsanleitung aufgeführten Informationen, Illustrationen und Spezifikationen basieren auf den zum Zeitpunkt der Veröffentlichung gültigen Produktinformationen. PATH MEDICAL behält sich das Recht vor, Änderungen jederzeit ohne Vorankündigung vorzunehmen.

Bitte beachten Sie, dass nicht alle Produkte, die auf unserer Webseite und in Broschüren gezeigt werden, in allen Vertriebsgebieten verfügbar sind. Bitte kontaktieren Sie Ihren lokalen Distributor oder PATH MEDICAL für weitere Informationen.

Die letzte Version des Quick Start Guide ist verfügbar unter www.pathme.de/learn.

Irrtümer und Auslassungen vorbehalten.

Hinweis zum Urheberrecht

Die Bedienungsanleitung darf ohne die vorherige schriftliche Genehmigung von PATH MEDICAL weder vollständig noch teilweise mit irgendwelchen Hilfsmitteln, seien diese elektronisch, mechanisch, optisch, usw., kopiert, übersetzt, gespeichert oder übermittelt werden.

Copyright © 2019 PATH MEDICAL GmbH

PATH MEDICAL GmbH
Landsberger Straße 65
82110 Germering
Germany
Tel.: +49 89 800 76 502 Fax: +49 89 800 76 503 Internet: www.pathme.de

